

## Servas.org V2 (SOL V2) の概要

2024 年 5 月  
日本サーバス IT 委員長

サーバス国際本部 Web の News のページに今年 3 月 1 日付けで What is New in Servas.Org Version 2 の記事が掲載されました。皆様にホスト探しで使って頂いている SOL (Servas OnLine) のことですが、これが体裁を新たにして Servas.Org Version2 に近々に切り替わることになっていきます。ここでは国際本部の記事の概略と、Version2 (以下、V2 と記します)を簡単に紹介します。

### (1) 国際本部からの Version2 お知らせ内容

このお知らせは、各国 Servas の管理者向けに書かれた文書ですが、会員の皆様に直接関係する部分を抜粋してお伝えします。

a. **グローバルな管理組織**: V2 は、Servas International のデータ構造を再編成するきっかけとなりました。以前は「国」と呼ばれていた世界中の Servas 組織は、Servas.org では現在「グループ」と呼ばれています。新組織では 3 種類のグループが存在します。

**メンバーグループ**: 会員および運営が自立しており、総会での議決権を有する団体。メンバーグループには 複数の国を含めることができます。(例: Servas Belgium and Luxembourg 335 名)

**グループ**: メンバーグループとしての資格を得るメンバーシップおよび管理レベルに達していない Servas グループ。(例: Servas Cuba 16 名、議決権はない。)

**エリア**: エリアは、広い地理的エリアをカバーするグループの一種で、Servas メンバーグループやグループでない国が含まれます。(例 Servas Asia は、33 か国 43 名のエリアで、アルメニア、カンボジアなどサーバス組織がない国の方が登録されており、SI の開発委員会が会員を管理しています。)

b. **メンバーシップ**: Servas メンバーシップの基本は次のとおりです。

- 18 歳以上の個人はそれぞれメンバーシップ (会員資格) を持っています。
- 各メンバーは固有のメールアドレスを持っています。
- 各メンバーは「世帯」に含まれ、世帯には 1 人以上のメンバーを含めることができます。
- メンバーは、Servas 管理者の介入なしに、自分のプロフィールを編集して、ホスティング/デイホスティングを変更または削除できます。
- 会員は年一回以上、プロフィールデータの正確性を確認することが求められます。

c. **世帯**: すべてのメンバーは世帯の一員になります。

- 世帯は、同居する 1 人以上のメンバーとして定義されます。
- 世帯は複数の国に 1 つ以上のアドレスを持つことができます。アドレスは、メンバーが所属する Servas グループではなく、地理的に定義されます。
- 世帯には、子供などの非会員を何人でも含めることができます。

d. **サーバス旅行**:

- サーバス旅行を希望するすべてのメンバーは、eStamp をリクエストできます。eStamp は LOI ではなくメンバーに付属します。一つの LOI には、世帯内の複数のメンバーが含まれる場合があります。例えば 3 人世帯の LOI には、有効な eStamp を持っている 3 人のメンバーを含むことができます。メンバーは、サーバス旅行ごとに、その旅行の目的に焦点を当てた新しい LOI を作成することができます。

## (2) Servas.Org Version2 の使い方紹介

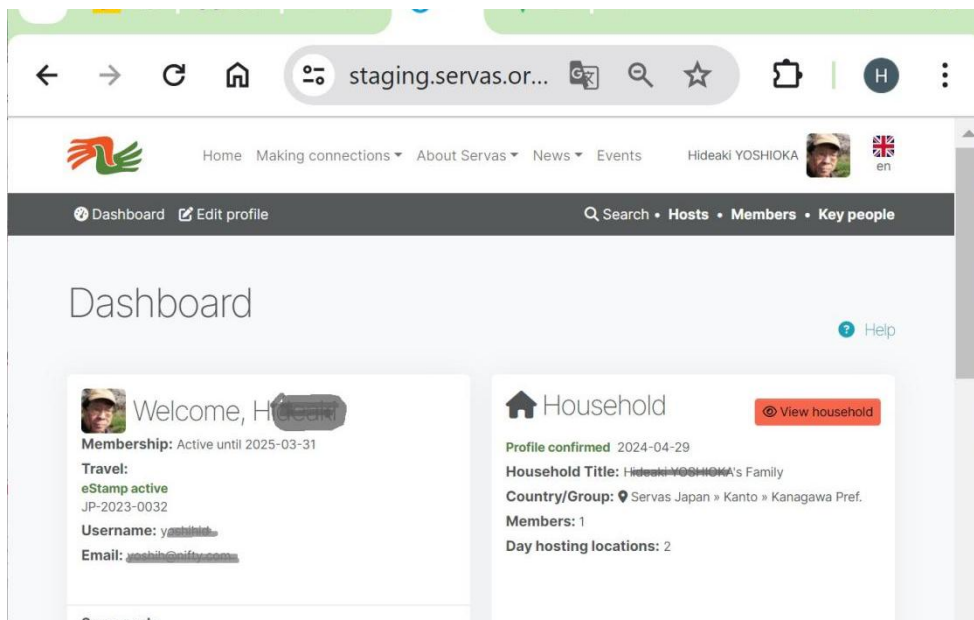
### a. ログイン

Version2 の運用が開始すると、SOL を開いた時に先ずパスワードが違う旨のメッセージが出ますので「Password forgotten?」をクリックして再設定の手順に進んで下さい。パスワードの基準が今回厳しくなり、全体で半角だけの 12 文字以上、英大文字、英小文字、数字、特殊記号の全種類を含める、ことが必要になりました。IDは前のままで大丈夫です。

### b. 最初の画面 : Dashboard

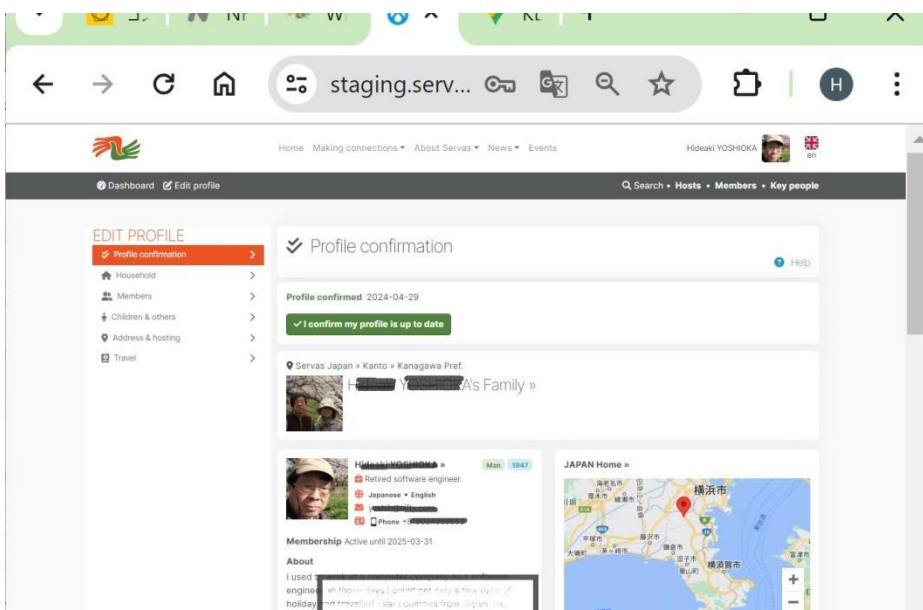
ログインできると計器盤を意味する Dashboard が図のように表示されます。Dashboard には、自分の Profile の簡単な概要と、Servas.org のすべてのメニューが表示されます。

項目の説明を知りたい時は、右上の青文字の「? Help」をクリックして下さい。日本語で見たい時は、画面のどこかで右クリックして「翻訳する」を選ぶとブラウザ翻訳が起動します。英語に戻したい時は、一番上の帯の「a あ」等の部分をクリックすると戻せます。(注)GoogleCrome 以外は多少操作方法が異なります。



### c. Edit Profile :

Profile を編集するには、Servas ロゴの下の濃い灰色のバーの[Edit Profile]をクリックし、左側のメニューを使用して各セクションを編集します。小さな画面の場合は、画面下部に白い帯メニューから選んで下さい。プロフィールを追加または編集し終わったら、緑色のボタン [I confirm my profile is up to date] をクリックします。



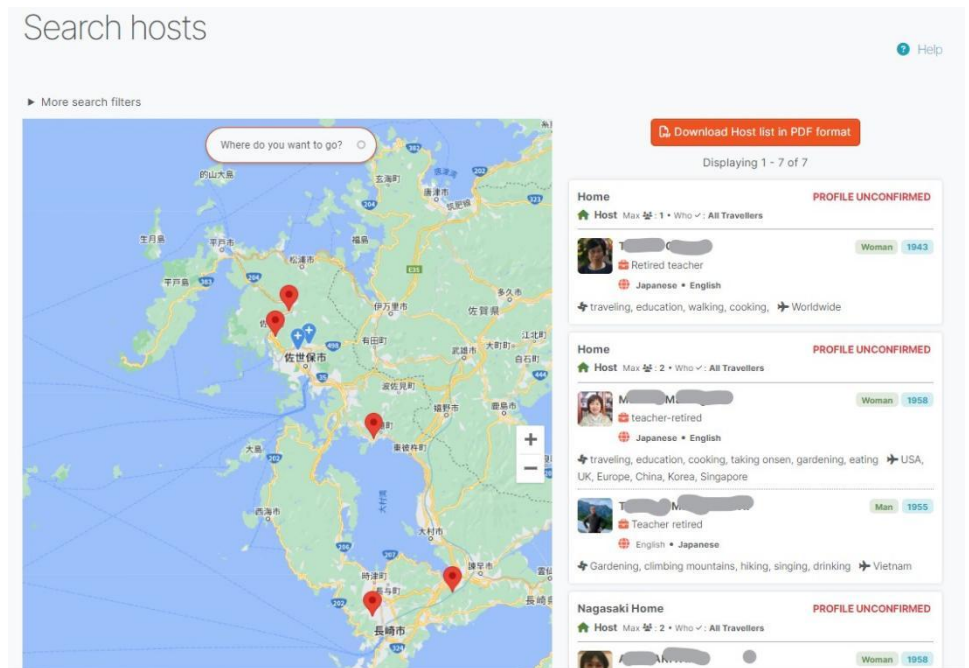
### d. Search :

上部の濃い灰色検索バー右側を使用して、次を検索します :

- ① Hosts
- ② Members (Host と Traveller を含む)
- ③ Key people: 管理者の役割を持つ人

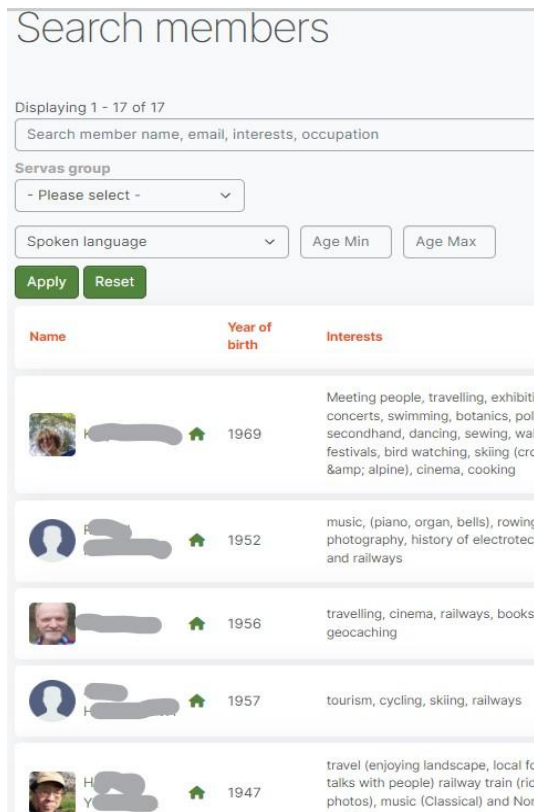
## ① Search Hosts

この画面では、Hostの検索、Profileの表示、リストのダウンロードを行うことができます。マップの [Where do you want to go?] に目的地を入力します（国ではなく、都市などの小さな地域を使用することをお勧めします）。検索結果の赤いHost世帯のバブルをクリックして、ホスティングの概要を表示します。ホスティングの概要をクリックすると完全なプロフィールが表示されます。



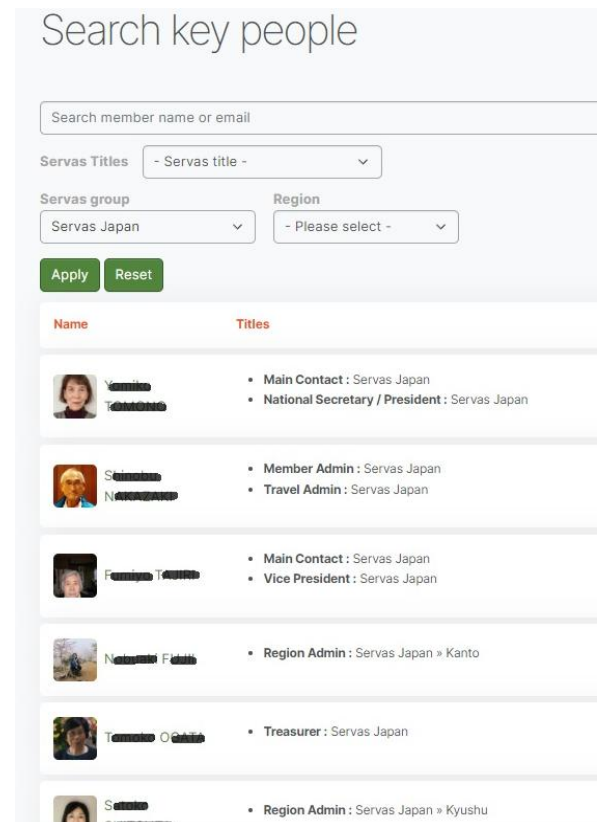
## ② Search Members

ここでは複数の検索条件でメンバーを検索し、そのProfileを表示できます。メンバー名やその他のキーワード（趣味や職業など）を入力して、メンバーを検索します。結果のメンバー名をクリックすると、Profileが表示されます。



## ③ Search Key people

ここでは任意の国の管理者を検索しProfileを表示できます。



Servas.Org Version2の開始日は2024年7月4日と決まりました。見やすく操作もやりやすくなっていますのでお楽しみ下さい。